

Domenica 4 Luglio 2021 **MONTE GUGLIELMO m 1957** **(Prealpi Bresciane)**

PARTENZA ORE: 06,00 Parcheggio Via Mazzoni




E' la più elevata e maestosa tra le cime attorno al lago di Iseo.

Mirabile la vista dalla vetta sulle montagne del bresciano, della città di Brescia, degli Appennini, delle Grigne e delle montagne bergamasche. Da Zone m.680 si sale, prima per ripido sentiero nel bosco per carrareccia alla malga Palmarusso m.1562, per arrivare quindi al rifugio Almici a m.1861 da cui si perviene alla vetta di Castel Bertino m.1948, con bella statua del Redentore e il maestoso monumento a Paolo VI. Da lì si sale per facile cresta al dosso di Pedalta m.1957 (vetta principale del Guglielmo) e, perdendo quota gradualmente, ci si ricongiunge al sentiero d'andata che ci riporta al pullman.

A Zone, tempo permettendo, è possibile visitare le famose piramidi di terra.

P.S. Eventualmente a seconda del meteo e della condizione fisica, possibilità di rientrare a Zone con percorso ad anello per il passo Croce di Marone attraverso il sentiero dei partigiani.

L'escursione si svolgerà nel rispetto tassativo di tutte le regole vigenti in materia di prevenzione e contenimento della diffusione del COVID 19. Per i partecipanti rimane l'obbligo della mascherina ed essere muniti di AUTOCERTIFICAZIONE.

Difficoltà	E			
Dislivelli		m.1230		m.1230
Tempi di percorrenza		Ore totali: 6.30 - 7 circa		
Attrezzatura	Adeguata alla stagione e alla quota.			
Quota di partecipazione	Soci € 25.00- non soci € 30.00 - (Pranzo al sacco)			
Coordinatore/i	Agatino Brocca			

L'iscrizione può essere effettuata SOLO nelle giornate di martedì e venerdì dalle 17.30 alle 19.00, presso la SEDE o telefonando al n° 0464/423855
Iscrizioni entro venerdì 02 luglio 2021

In caso di maltempo ricordarsi di verificare la regolare effettuazione della gita visionando la bacheca o il sito www.satrovereto.it

PROSSIMI APPUNTAMENTI:

Giovedì 15 luglio 2021: RUFUGIO GIOGO LUNGO m.2590